

Progetto didattico di formazione introduttiva su Moodle per neoassunti dell'area infermieristica, sugli applicativi clinici

Stefano Guglielmetti

Ente Ospedaliero Cantonale (CH)

stefano.guglielmetti@eoc.ch



Ospedale Regionale
di Bellinzona e Valli
Faido

Clinica
di Riabilitazione EOC
Faido



Ospedale Regionale
di Locarno
La Carità
Istituto di Imaging della Svizzera Italiana
Istituto Cantonale di Patologia EOC



Clinica
di Riabilitazione
Novaggio

Ospedale Regionale
di Mendrisio
Beata Vergine

**Ospedale
Multisito**

9 ospedali

**Offerta pubblica
ospedaliera**

**Diversi centri
di competenza**

**5000
dipendenti +
esterni**

**2700 curanti
non medici**

Ospedale Regionale
di Bellinzona e Valli
Acquarossa



Ospedale Regionale
di Bellinzona e Valli
San Giovanni
Istituto Oncologico della Svizzera Italiana
Istituto Pediatrico della Svizzera Italiana
Istituto di Medicina di Laboratorio EOC

Ospedale Regionale
di Lugano
Civico

Istituto di Neuroscienze Cliniche della Svizzera Italiana
Istituto di Scienze Farmacologiche della Svizzera Italiana

Istituto Cardiocentro
Ticino





EOC e-learning: Dashboard Messaggio

Personalizza questa pagina

**Quasi 7000
utenti effettivi**

**115 corsi
pubblicati**

Cronologia

Navigation controls for the Cronologia section, including a search icon and a list icon.



Non ci sono attività da svolgere

Accesso a Geco Mobile



Clicca per accedere

Concour - Rimborsi spese



Clicca per accedere

Formazione PrescoLab



Clicca per l'iscrizione

Corso per l'uso del defibrillatore



Il PC d'emergenza



Speciale Strumenti per Telelavoro EOC



**SPECIALE
TELELAVORO**



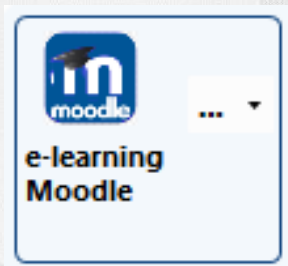


**Tesi corso Form@tore
Digitale - SUFFP 2021/22**

**Corso neoassunti
Area Infermieristica**

**Applicativi clinici (Geco)
EHR – Nurses (sviluppo EOC)**

**Revisione formazioni in
presenza → e-learning**



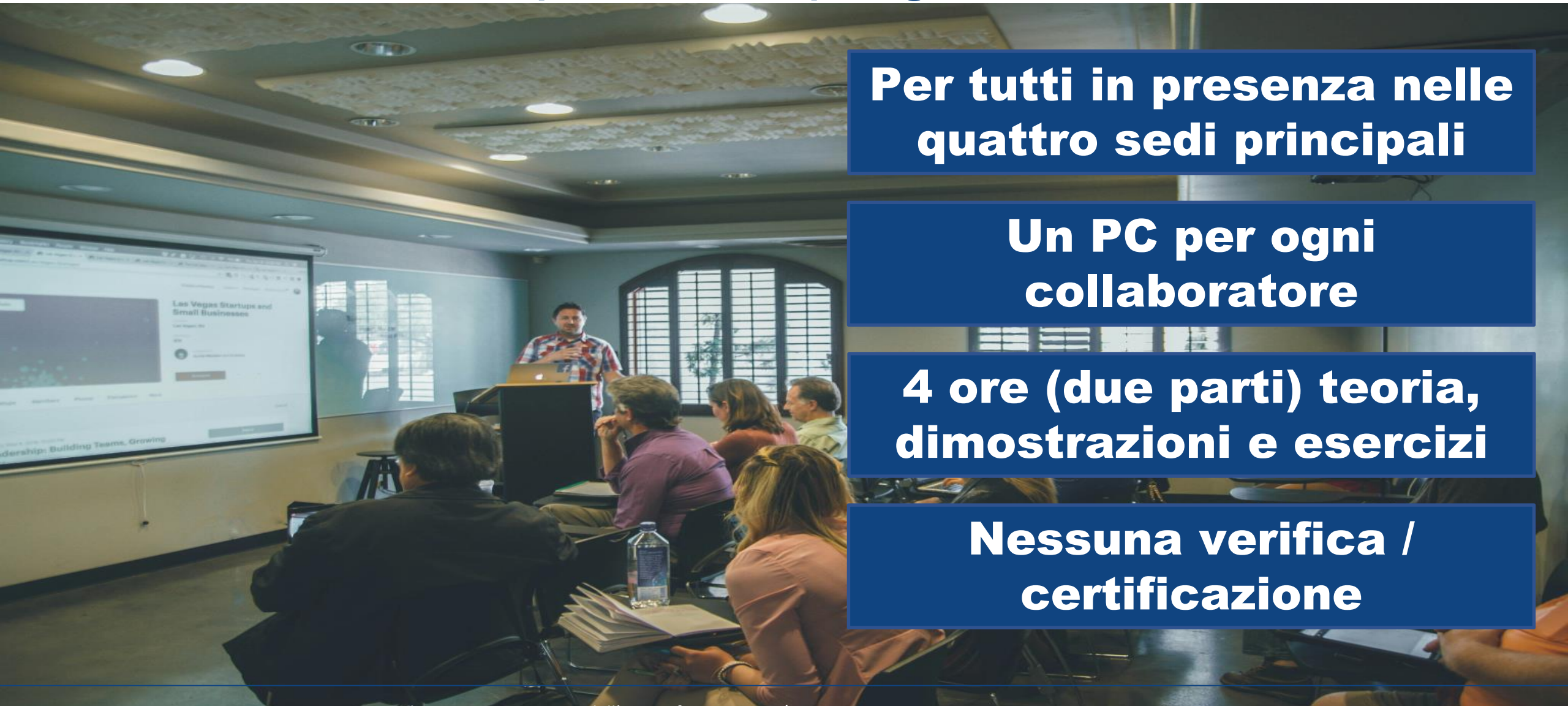
SUFFP

SCUOLA UNIVERSITARIA
FEDERALE PER LA
FORMAZIONE PROFESSIONALE

*L'eccellenza svizzera
nella formazione professionale*



GecoMobile



Per tutti in presenza nelle quattro sedi principali

Un PC per ogni collaboratore

4 ore (due parti) teoria, dimostrazioni e esercizi

Nessuna verifica / certificazione

Foto di [Kenny Eliason](#) su [Unsplash](#)



Pandemia

Stop in presenza

**Formazioni a distanza
Skype poi Zoom**

Foto di [engin akyurt](#) su [Unsplash](#)





**Revisione =
Sondaggi**

**Competenze Geco
già presenti (stage)**

Esperienza positiva

**Apertura e interesse
modalità e-learning**

**Elaborazione progetto
gennaio 2021**

**Approvazione progetto
giugno 2021**

**Implementazione da
gennaio 2023**

**Autovalutazione delle
competenze**

**Percorso didattico basato
su competenze presenti**

Individualizzazione

**Stessi obiettivi formativi
+ verifica e certificazione**

AUTOVALUTAZIONE

IDENTIFICAZIONE PROFILO DI COMPETENZA

PERCORSO FORMATIVO

GIÀ COMPETENTE

MOODLE
asincrona

Superamento
quiz Moodle
Certificante

COMPETENZE NON
OTTIMALI

ZOOM
sincrona

MOODLE
asincrona
Pre e Post

COMPETENZE NON
ADEGUATE

ZOOM
sincrona

AFFIANCAMENTO

MOODLE
asincrona
Pre & Post

QUESTIONARIO
ONLINE

Introduzione a Geco-DPI

Dashboard I miei corsi Introduzione a Geco DPI

Introduzione

Destinatari

Il corso è destinato a tutti i collaboratori dell'Area Infermieristica ed è obbligatorio per i nuovi assunti.

Obiettivi

- Accedere alla piattaforma GECO-DPI
 - Conoscere e utilizzare correttamente gli applicativi infermieristici presenti nella piattaforma GECO-DPI
- Si richiede la conoscenza della struttura, delle funzioni disponibili e delle principali regole di compilazione dei seguenti moduli:**
- Assessment infermieristico
 - Decorso infermieristico
 - Pianificazione infermieristica
 - Grafico di cura e Sorveglianza
 - Interventi di cura
 - Monitor, Stampe e Consulti
 - Allergie e Direttive

Info
Corso

Scelta del
gruppo

Scelta del proprio gruppo per partecipare al corso - IMPORTANTE

Informazioni sul corso

Schema dei permessi di lettura e scrittura per profilo dei moduli infermieristici di Geco-DPI

https://moodle.eoc.ch/moodle/course/view.php?id=243 **ormativo (6 minuti)**

**8 gruppi secondo profili
(4 + 4 neoassunti)**

**10 video tutorial
+ video info Corso**

**Previsto completamento
altri corsi (2+2 per profilo)**

**Verifiche apprendimento
basate sul profilo**



Informazioni, funzioni generali

Questa prima parte introduttiva, si completa superando la verifica di apprendimento.

Prima di accedervi è necessario però **completare altri due corsi obbligatori**:

Introduzione alle basi dell'informatica in Eoc

Il PC d'emergenza

Dopo aver completato i corsi, proseguire con la verifica di apprendimento o la visualizzazione dei video tutorial.

 Introduzione a Geco-DPI (8 minuti)

 Accesso a Geco-DPI con Tablet (2 minuti)

Nascosta agli studenti

 Accesso a GECO-Mobile (4 minuti)

 Guida per il Tabellone elettronico infermieristico e l'applicativo Curanti (Assegnazione pazienti)

 Informazioni sugli ultimi aggiornamenti in GECO-DPI

Aggiornamenti Geco-DPI

 Informazioni e funzioni generali: verifica di apprendimento

Accesso vincolato Condizioni per l'accesso:

- Hai completato il corso **Il PC d'emergenza**
- Hai completato il corso **Introduzione alle basi dell'informatica in Eoc (per Area Infermieristica)**

Sono presenti domande relative ad altri due corsi.

Prima di effettuare la verifica di apprendimento, completare i seguenti due corsi obbligatori.

Introduzione alle basi dell'informatica in Eoc **Il PC d'emergenza**

Introduzione a Geco

Accesso a Geco

Info aggiornamenti

**Quiz accessibile dopo
completamento 2 corsi**



Assessment

H5P Video tutorial interattivo Assessment (6 minuti)

PDF Guida per l'utilizzo del modulo Assessment

Menu Assessment: verifica di apprendimento

Accesso vincolato Condizioni alternative per l'accesso (attività nascosta):

- Appartenere al gruppo **Neo-CureP**
- Appartenere al gruppo **CureP**

Menu Assessment: verifica di apprendimento (lettura)

Accesso vincolato Condizioni alternative per l'accesso (attività nascosta):

- Appartenere al gruppo **Neo-CureSO**
- Appartenere al gruppo **Neo-Cure**
- Appartenere al gruppo **Neo-CureAmm**
- Appartenere al gruppo **CureSO**
- Appartenere al gruppo **Cure**
- Appartenere al gruppo **CureAmm**

Una sezione per Modulo

**Video Interattivi H5P
Segnalibri-Testo-Link ecc.**

Guida PDF (DocQ)

Verifica per profilo

Decorso infermieristico

H5P Video tutorial interattivo sul Decorso (5 minuti)

PDF Guida per l'utilizzo del decorso infermieristico

Menu Decorso: verifica di apprendimento

Accesso vincolato Condizioni alternative per l'accesso (attività nascosta):

- Appartenere al gruppo **Neo-Cure**
- Appartenere al gruppo **Neo-CureAmm**
- Appartenere al gruppo **Neo-CureP**
- Appartenere al gruppo **Cure**
- Appartenere al gruppo **CureAmm**
- Appartenere al gruppo **CureP**

Introduzione a Geco-DPI

Dashboard > Corsi > Area Infermieristica > Introduzione a Geco DPI > Informazioni, funzioni generali > Informazioni e funzioni generali: verifica di apprendimento > Anteprima

Domanda 2

Risposta non ancora data

Puntaggio max: 1,00

Contrassegna domanda

Modifica domanda

F **18.08.1937 (84 anni)**
Paziente: 200702320 | Trattamento: 3602917 - 029-1020-FM - (79) EN F 240 (219-320) | Infermiere specialista di base / (79) Reparto di Medicina | **Allergico**

Il numero etichetta è quello che nell'header ha lo sfondo bianco (Paziente 200702320).

Scegli una risposta:

- Vero
- Falso

Navigazione quiz

1 2 3 4 5 6
7 8 9 10 11

Termina il tentativo...

Avvia una nuova anteprima

Pagina precedente

Pagina successiva

**Domande casuali
(deposito diversi gruppi)**

Ordinamento casuale

→ Informazioni sugli ultimi aggiornamenti in GECO-DPI

Video tutorial Interattivo Assessment (6 minuti) →

Copyright 2019 © Tutti i diritti riservati

Introduzione a Geco DPI

Ente Ospedaliero Cantonale

https://www.eoc.ch
elearning@eoc.ch
+41 (0)91 811 12 17

Introduzione a Geco-DPI

Dashboard > Corsi > Area Infermieristica > Introduzione a Geco DPI > Informazioni, funzioni generali > Informazioni e funzioni generali: verifica di apprendimento > Anteprima

Domanda 3
Risposta non ancora data
Punteggio max.: 1,00
Contrassegna domanda
Modifica domanda

Le foto fatte con il tablet sono salvate nel modulo:

- a. St - stampe
- b. Mon - monitor infermieristico
- c. D2 - decorso infermieristico
- d. NewR - riassunto paziente

Navigazione quiz

1 2 3 4 5 6
7 8 9 10 11

Termina il tentativo...

Avvia una nuova anteprima

Pagina precedente

Pagina successiva

Completamento 80%

Tentativi illimitati

→ Informazioni sugli ultimi aggiornamenti in GECO-DPI

Video tutorial interattivo Assessment (6 minuti) →

Copyright 2019 © Tutti i diritti riservati

[Introduzione a Geco DPI](#)

Ente Ospedaliero Cantonale

<https://www.eoc.ch>

elearning@eoc.ch

+41 (0)91 811 12 17

Feedback (obbligatorio) e certificato

Il feedback è obbligatorio per completare il corso e scaricare il certificato.

Il feedback sarà visibile e accessibile solo dopo il superamento di tutte le verifiche di apprendimento previste.

Il certificato sarà visibile e accessibile solo dopo la compilazione del feedback.

Feedback Neo-Cure

Accesso vincolato Condizioni per l'accesso:

- Appartenere al gruppo **Neo-Cure** (Altrimenti nascosto)
- L'attività **Informazioni e funzioni generali: verifica di apprendimento** deve risultare spuntata come completata
- L'attività **Assessment: verifica di apprendimento (lettura)** deve risultare spuntata come completata
- L'attività **Decorso: verifica di apprendimento** deve risultare spuntata come completata
- L'attività **Prescrizioni infermieristiche: verifica di apprendimento (lettura)** deve risultare spuntata come completata
- L'attività **Interventi di cura: verifica di apprendimento** deve risultare spuntata come completata
- L'attività **Grafico di cura & Sorveglianza: verifica di apprendimento** deve risultare spuntata come completata
- L'attività **Allergie: verifica di apprendimento (lettura)** deve risultare spuntata come completata
- L'attività **Direttive: verifica di apprendimento (lettura)** deve risultare spuntata come completata
- L'attività **Monitor infermieristico, Consulti, Stampe: verifica di apprendimento.** deve risultare spuntata come completata

Feedback Cure

Accesso vincolato Condizioni per l'accesso:

- Appartenere al gruppo **Cure** (Altrimenti nascosto)
- L'attività **Informazioni e funzioni generali: verifica di apprendimento** deve risultare spuntata come completata
- L'attività **Assessment: verifica di apprendimento (lettura)** deve risultare spuntata come completata
- L'attività **Decorso: verifica di apprendimento** deve risultare spuntata come completata
- L'attività **Prescrizioni infermieristiche: verifica di apprendimento (lettura)** deve risultare spuntata come completata
- L'attività **Interventi di cura: verifica di apprendimento** deve risultare spuntata come completata
- L'attività **Grafico di cura & Sorveglianza: verifica di apprendimento** deve risultare spuntata come completata
- L'attività **Allergie: verifica di apprendimento (lettura)** deve risultare spuntata come completata
- L'attività **Direttive: verifica di apprendimento (lettura)** deve risultare spuntata come completata
- L'attività **Monitor infermieristico, Consulti, Stampe: verifica di apprendimento.** deve risultare spuntata come completata

Feedback Neo-CureP

Accesso vincolato Condizioni per l'accesso:

- Appartenere al gruppo **Neo-CureP** (Altrimenti nascosto)
- L'attività **Informazioni e funzioni generali: verifica di apprendimento** deve risultare spuntata come completata
- L'attività **Assessment: verifica di apprendimento** deve risultare spuntata come completata
- L'attività **Decorso: verifica di apprendimento** deve risultare spuntata come completata
- L'attività **Prescrizioni infermieristiche: verifica di apprendimento** deve risultare spuntata come completata
- L'attività **Interventi di cura: verifica di apprendimento** deve risultare spuntata come completata
- L'attività **Grafico di cura & Sorveglianza: verifica di apprendimento** deve risultare spuntata come completata

Obbligatorio

**Condizioni d'accesso:
attività secondo profilo**

Feedback standard EOC

Adattato e-learning

Rilascio del certificato

Accesso vincolato Condizioni alternative per l'accesso (attività nascosta):

- L'attività **Feedback Neo-Cure** deve risultare spuntata come completata
- L'attività **Feedback Neo-CureAmm** deve risultare spuntata come completata
- L'attività **Feedback Neo-CureSO** deve risultare spuntata come completata
- L'attività **Feedback Neo-CureP** deve risultare spuntata come completata
- L'attività **Feedback Cure** deve risultare spuntata come completata
- L'attività **Feedback CureP** deve risultare spuntata come completata
- L'attività **Feedback CureAmm** deve risultare spuntata come completata
- L'attività **Feedback CureSO** deve risultare spuntata come completata

Tutti i collaboratori sono invitati a completare anche i seguenti corsi:

Introduzione alle basi dell'informatica in Eoc **Il PC d'emergenza**

Il certificato viene rilasciato solo dopo il loro completamento e il superamento delle verifiche di apprendimento previste in questo corso

I collaboratori che utilizzano Presco per la somministrazione della terapia e l'esecuzione di prelievi / indagini di laboratorio devono anche completare i seguenti corsi:

Formazione PrescoFarm

Formazione PrescoLab

Promomoria dopo 10 giorni

Nascosta agli studenti

Copyright 2019 © Tutti i diritti riservati

[Home](#)

elearning@eoc.ch

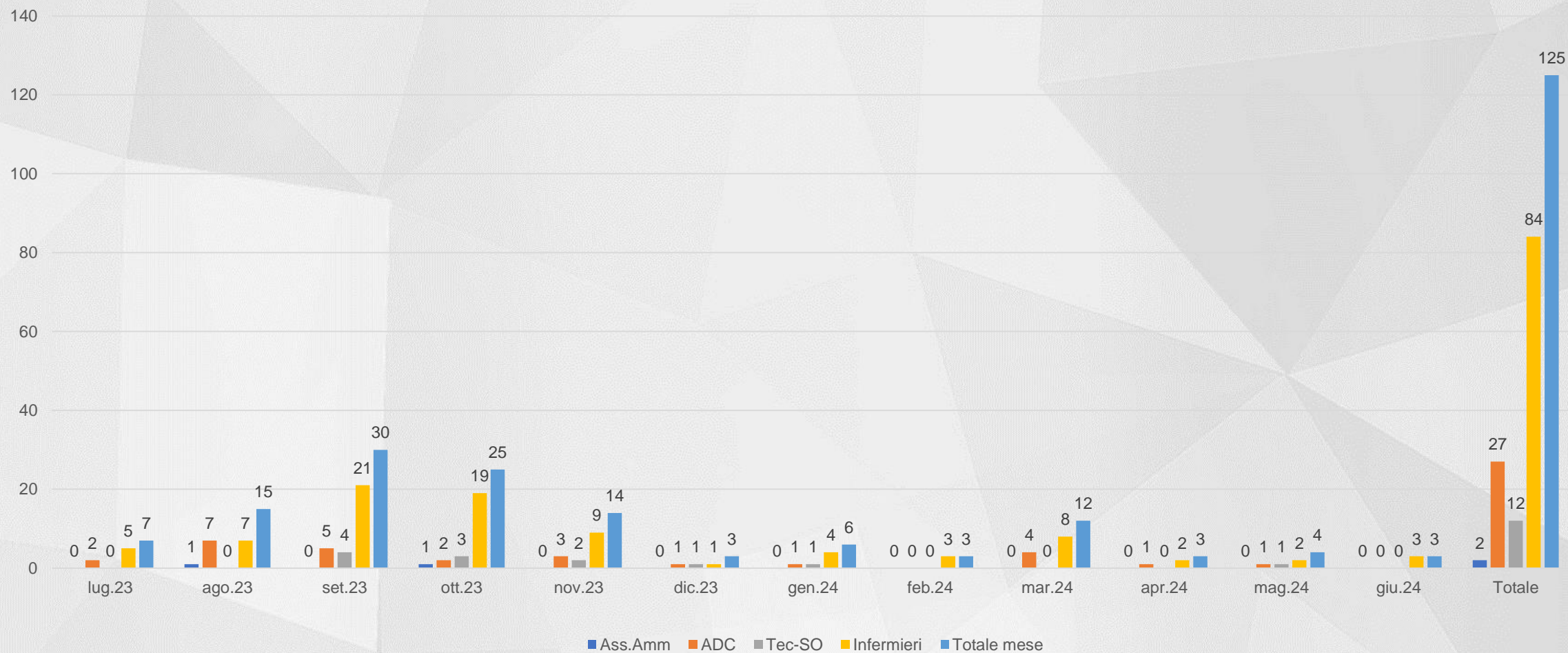
+41 (0)91 811 12 17

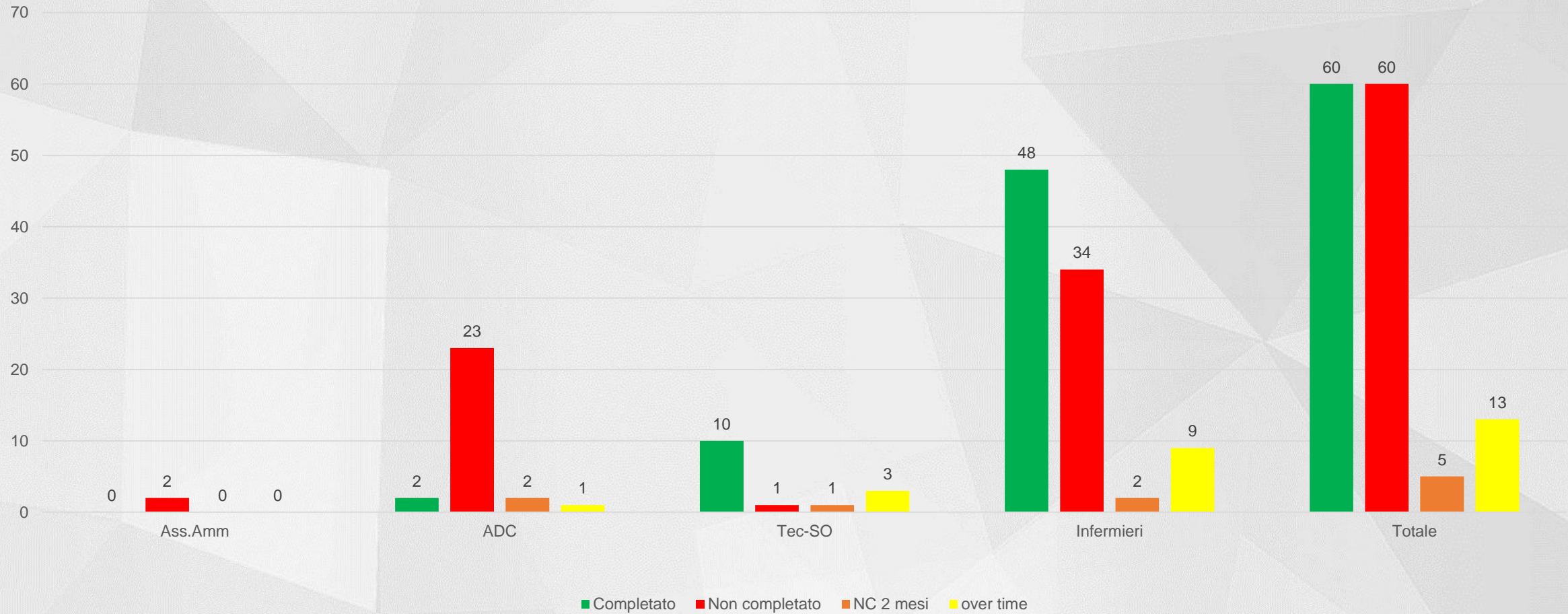
**Condizioni d'accesso:
Feedback**

Promemoria altri corsi

**Promemoria
completamento > 10 gg**

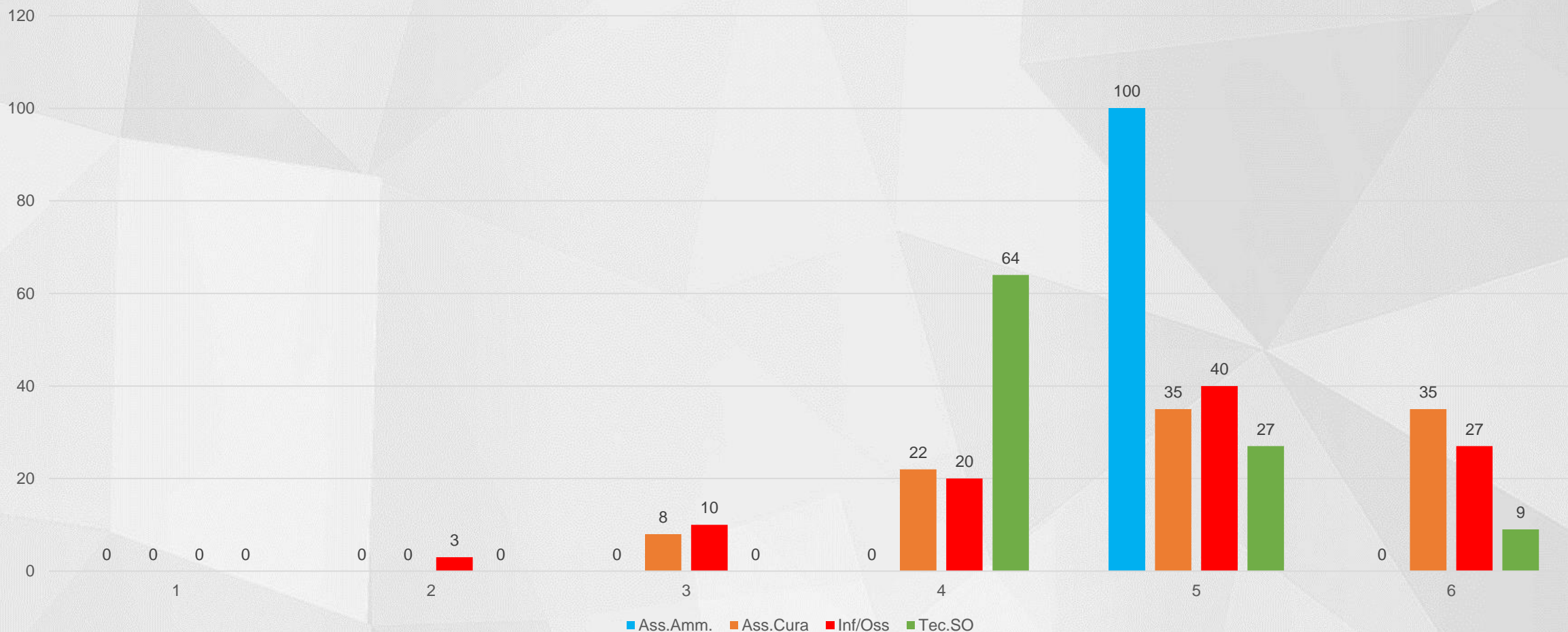
Plugin reengagement





Feedback domanda finale (in %):

Valutazione complessiva della formazione digitale



Stop presenza aula

Verifica competenze

**Apripista:
altri 12 corsi obbligatori**

Carico di lavoro?

Avvio e-learning

Certificazione

**Bassa percentuale di
completamento**

**12 corsi obbligatori:
> ore all'e-learning**

Implementazione nuovo sistema ERP aziendale



swisscom



Progetto didattico di formazione introduttiva su Moodle per neoassunti dell'area infermieristica, sugli applicativi clinici

Stefano Guglielmetti*, Amministratore Moodle & formatore digitale
ICT / Ente Ospedaliero Cantonale/ Canton Ticino / Svizzera
*Informatico, (ex quadro infermieristico)

Foto di [Alexas Fotos](#) su [Unsplash](#)