

classinrete.eu



MOODLE PER I TEST VALUTATIVI IN PRESENZA NELLA SCUOLA SUPERIORE

Fabio Marca

Moodle Moot 2025, Ferrara



INDICE DEGLI ARGOMENTI



Introduzione



Perché scegliere Moodle




Preparazione degli esercizi



Impostazioni generali



L'uso di SEB



Correzione




Valutazione e restituzione



Conclusione

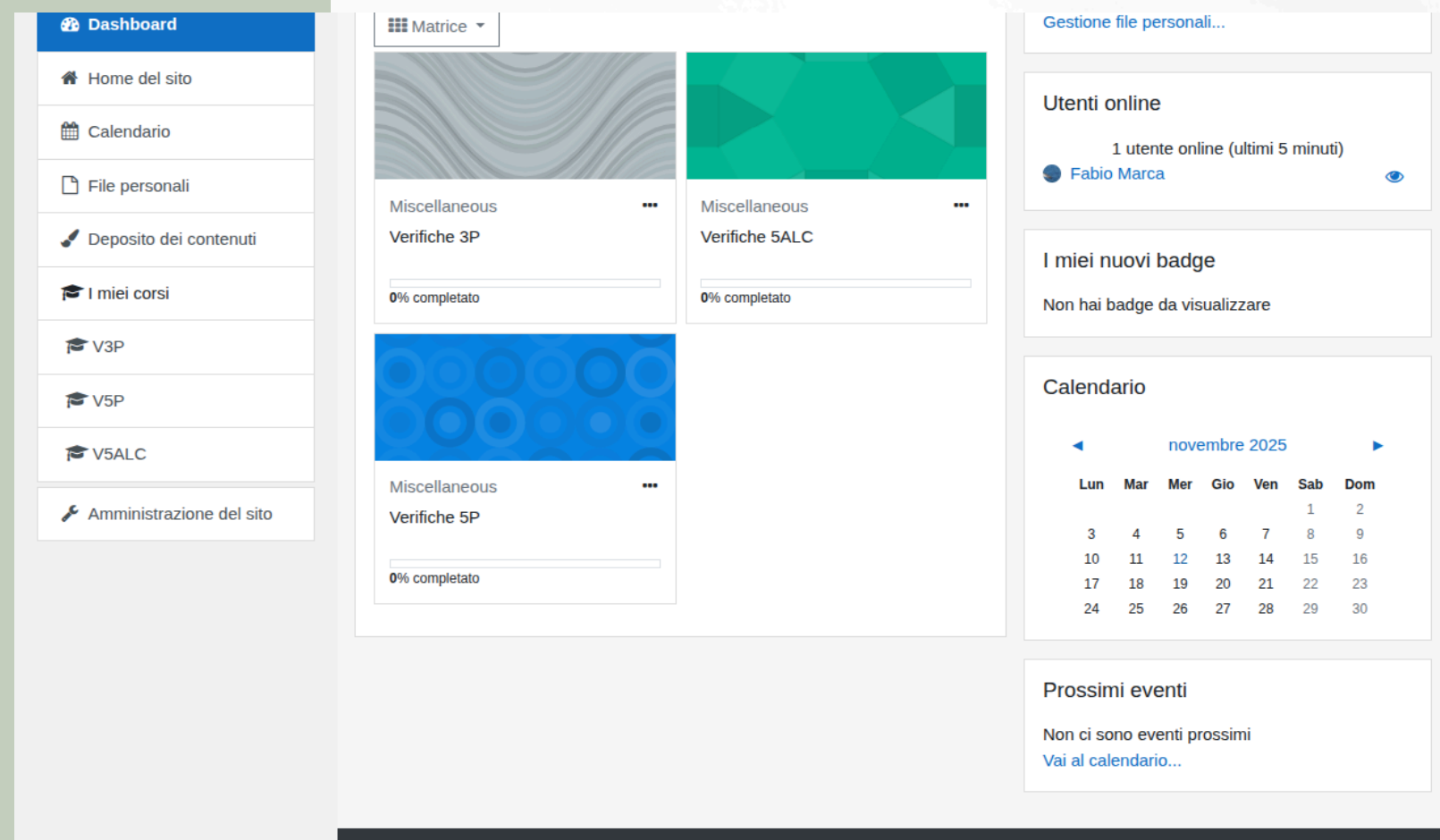
INTRODUZIONE



...

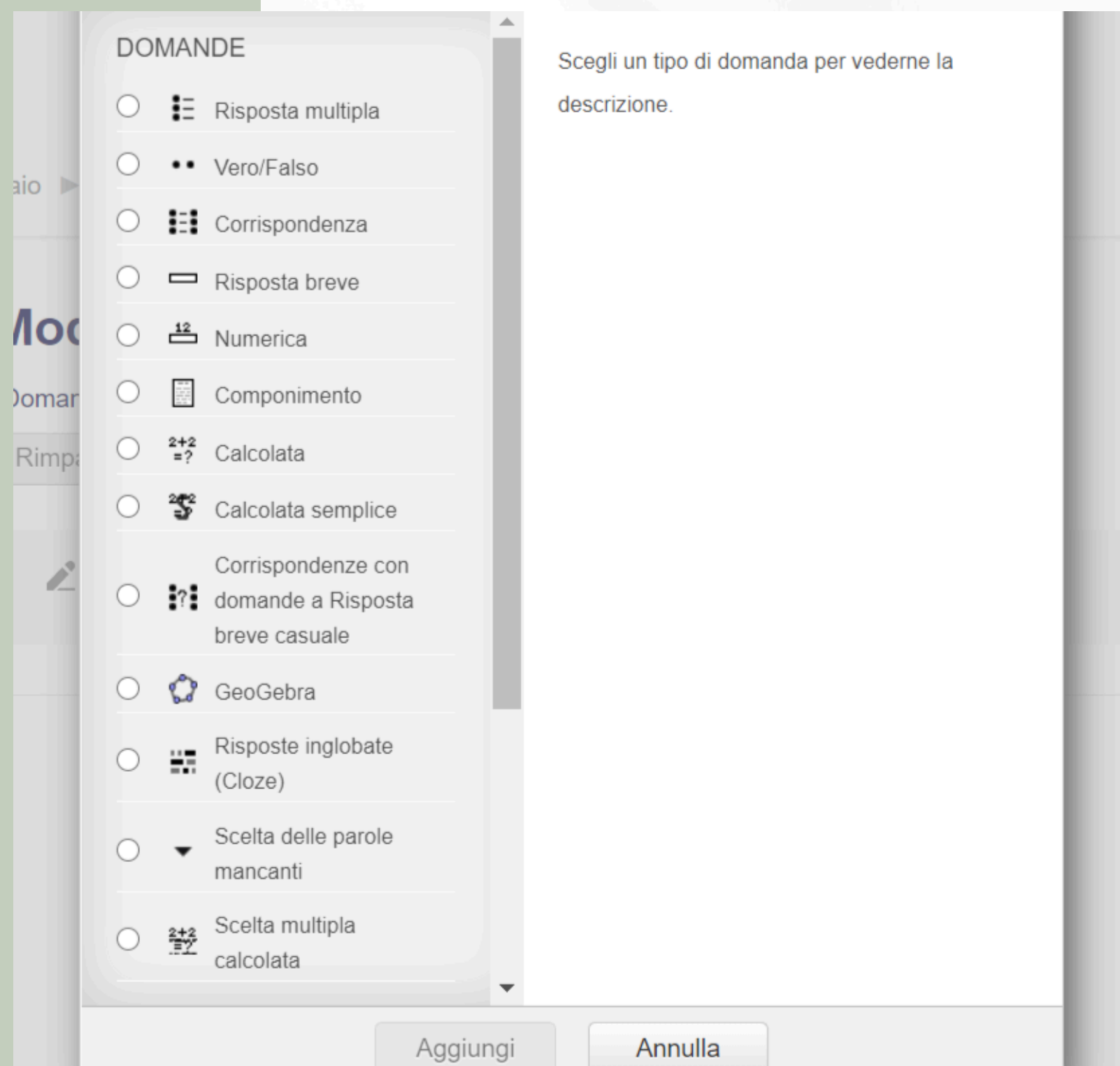
- Durante la pandemia si è imposto l'uso degli strumenti digitali anche per le verifiche e i test
- Dopo l'emergenza si è tornati alle verifiche su carta ritenendole più attendibili e obiettive
- Tuttavia non sono poche le controindicazioni per questo tipo di supporto
 - Es difficoltà nell'interpretare la scrittura e quindi relativa lentezza delle correzioni
 - La stessa valutazione completamente affidata al docente senza nessun altro supporto
- Utilizzare le verifiche digitali in presenza può risolvere questi e altri problemi e un valido strumento per raggiungere questo obiettivo può essere proprio Moodle

PERCHÈ MOODLE



- Moodle offre all'utilizzatore molte possibilità che permettono di rendere innovativa e completa la proposta didattica
- Anche l'ambito dei test e poi della loro correzione e valutazione segue questa regola
- Velocemente ecco alcuni dei vantaggi più immediati offerti dalla piattaforma:
 - Offre una gamma molto ampia e differenziata di esercizi
 - Consente un correzioni chiare e trasparenti di tutti i test tramite feedback e commenti
 - Permette di temporizzare l'esecuzione del test

GLI ESERCIZI



Moodle mette a disposizione un gran numero di strumenti per intensificare l'azione didattica.

In questo caso lo strumento considerato è Quiz

Un'ampia scelta di esercizi con cui è possibile creare test con vari livelli di difficoltà

Panoramica degli esercizi e menzione a quelli più utilizzati

IMPOSTAZIONI



Dal menu impostazioni è possibile scegliere alcuni parametri molto importanti . In particolare:

- La durata del test
- Quante volte può essere ripetuta la prova
- L'ordinamento delle domande
- La valutazione
- Le opzioni di revisione
- Le impostazioni di Safe Exam Browser (SEB)



IMPOSTAZIONI SEB



Safe Exam Browser

Obbligatorio l'utilizzo di Safe Exam Browser?

Si - Con configurazione manuale

Visualizza pulsante per scaricare Safe Exam Browser?

Si

Visualizza il pulsante Esci da Safe Exam Browser, impostato con il seguente link di uscita

Chiedi all'utente di confermare l'uscita?

Si

Abilita uscita da SEB

Si

Password di uscita

.....

Abilita ricaricamento durante gli esami

Si

Visualizza barra delle attività di SEB

Si

Visualizza pulsante per ricaricare la pagina?

Si

Visualizza orario

Si

Visualizza disposizione della tastiera

Si

Visualizza controlli Wi-Fi

No

Abilita i controlli audio

No

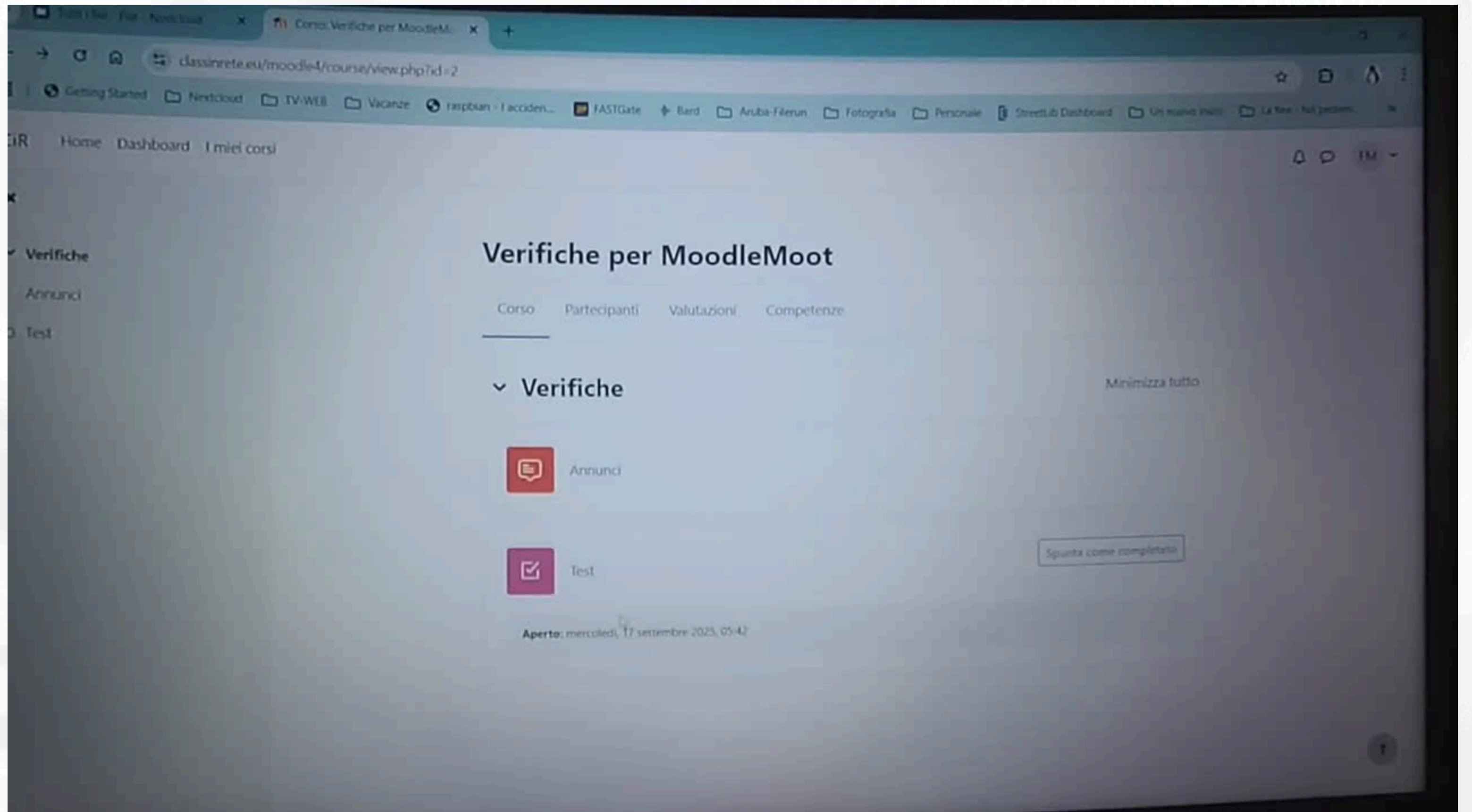
Abilita controllo ortografico

No

Abilita filtro URL

No

FUNZIONAMENTI DI SEB



LA CORREZIONE



AMMINISTRAZIONE



▼ Gestione Quiz

- Impostazioni
- Personalizzazioni di gruppo
- Personalizzazioni individuali

⚙ Modifica quiz

🔍 Anteprima

▼ Risultati

- ▣ Valutazioni
- ▣ Risposte dettagliate
- ▣ Statistiche
- ▣ Valutazione manuale

- La correzione è sicuramente tra i punti di forza di Moodle.
- Tra le varie modalità di correzione di Moodle menziono la “valutazione manuale”, uno strumento davvero utile ed interessante.

● ● ●

- Tramite esso infatti è possibile correggere e valutare ad una ad una le risposte date da tutti gli studenti ad ogni singola domanda.
- In questo modo risulta più agevole attribuire i punteggi.
- Valutare i vari livelli delle risposte
- Rendersi conto se, in particolare nelle risposte aperte, ci sono stati passaggi di informazioni

LA VALUTAZIONE



ClassinRete Liceo Banfi Italiano (it) Fabio Marca

Verifiche 5ALC		
Nome / Cognome	Indirizzo email	Test d'ingresso [Eliminazione in corso]
		9,00
		5,00
		4,50
		8,50
		4,00
		7,00
		4,50
		7,00
		7,00
		7,00
		7,50
		8,00
		6,50
		5,00
		6,00
		6,50
		7,50
		6,00
Media generale		6,54

- Una volta completate le varie operazioni di correzione di tutti gli esercizi, Moodle procede ad una valutazione complessiva del compito dello studente.
- Questo risultato si trova in un'altra sezione della piattaforma e cioè nel "registro del valutatore" che permette una gestione complessiva di tutti i compiti e anche dei singoli test.
- Tramite il registro è anche possibile accedere ad altri importanti risultati oltre al voto e ai punteggi individuali, come ad esempio la media, un dato fondamentale per capire la difficoltà incontrata dalla classe nell'affrontare il test.

LA RESTITUZIONE

ne Dashboard I miei corsi Amministrazione del sito

Modalità m

▼ Durata

Apertura

17

settembre

2025

05

42

Abilita

Chiusura

24

novembre

2025

06

35

Abilita

Tempo massimo

10

minuti

Abilita

Allo scadere del tempo massimo

I tentativi aperti saranno inviati automaticamente

> Valutazione

> Impaginazione

> Comportamento domanda

▼ Opzioni di revisione

Durante il tentativo

☒ Il tentativo

☐ Se corretto

☐ Punteggio

☐ Feedback specifico

☐ Feedback generale

☐ Risposta corretta

☐ Feedback complessivo

Subito dopo il tentativo

☐ Il tentativo

☒ Se corretto

☐ Punteggio

☒ Feedback specifico

☒ Feedback generale

☒ Risposta corretta

☐ Feedback complessivo

Dopo, mentre il quiz è ancora aperto

☐ Il tentativo

☒ Se corretto

☐ Punteggio

☒ Feedback specifico

☒ Feedback generale

☒ Risposta corretta

☐ Feedback complessivo

Dopo che il quiz è stato chiuso

☒ Il tentativo

☒ Se corretto

☒ Punteggio

☒ Feedback specifico

☒ Feedback generale

☒ Risposta corretta

☒ Feedback complessivo

> Aspetto

- La restituzione degli elaborati avviene tramite delle nuove modifiche da apportare alle impostazioni e che riguardano la chiusura del compito e le opzioni di revisione.
- Infine il test, se richiesto, può essere anche esportato e stampato in forma cartacea utilizzando il plugin export attempts

CONCLUSIONE




PRO

- Massima trasparenza nella valutazione
- Notevole risparmio di tempo nella correzione
- Riduzione del consumo di carta nella scuola

CONTRO

- Non sempre facile l'utilizzo di SEB
- Il fissare un tempo prestabilito può provocare ansia negli studenti.
- La sicurezza nell'esecuzione della verifica migliora rispetto ad altri sistemi di test on line ma anche rispetto al supporto di carta, ma non è completa





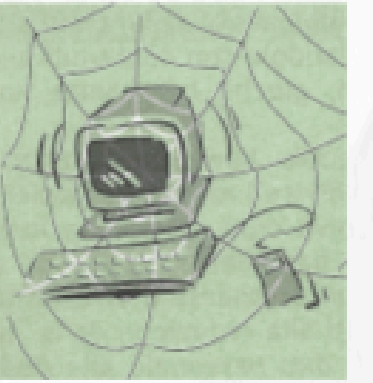
QUALCHE DOMANDA?



<https://www.classinrete.eu>



<https://www.rivistabricks.it/>



Grazie e Auguri



fabiomarca@classinrete.eu