

LA PIATTAFORMA MOODLE E-LLABER

Luisa Righetti, Annamaria De Santis, Cinzia Tedeschi, Tommaso Minerva

Università di Modena e Reggio Emilia

luisa.righetti@unimore.it, annamaria.desantis@unimore.it, cinzia.tedeschi@unimore.it, tommaso.minerva@unimore.it



IL PROGETTO

- Il progetto Laboratorio e-learning Regione Emilia-Romagna (E-llaber), un network di professionisti della formazione provenienti da **aziende sanitarie pubbliche e private accreditate**, coordinato dal **Settore Innovazione nei servizi sanitari e sociali della Regione**, ha lo scopo di promuovere e valorizzare la formazione e-learning attraverso un modello a rete di progettazione, realizzazione e certificazione di percorsi formativi e risorse didattiche digitali e multimediali destinate al sistema sanitario.
- Il laboratorio progetta e sviluppa percorsi formativi e risorse didattiche destinate a tutti i professionisti del sistema sanitario e sociosanitario dell'Emilia-Romagna.

IL PORTALE MOODLE

- Il portale Moodle e-Ilaber ha ospitato nel periodo compreso fra il 2018 e il 2024 i corsi di formazione professionale per le aziende sanitarie pubbliche e private accreditate della regione Emilia-Romagna. Tra i corsi regionali disponibili erano presenti, inoltre, corsi dedicati a lavoratori non sanitari/cittadini.
- Nell'ambito del progetto, il Centro Interateneo Edunova dell'Università degli Studi di Modena e Reggio Emilia si è occupato dell'implementazione, della gestione tecnica della piattaforma e del supporto agli utenti.
- La piattaforma ha ospitato nel tempo oltre 100mila utenti e proposto corsi regionali, dedicati a tutto il personale sanitario, e corsi aziendali, riservati al personale sanitario della singola azienda sanitaria pubblica.

[PERSONALIZZAZIONI] HOMEPAGE

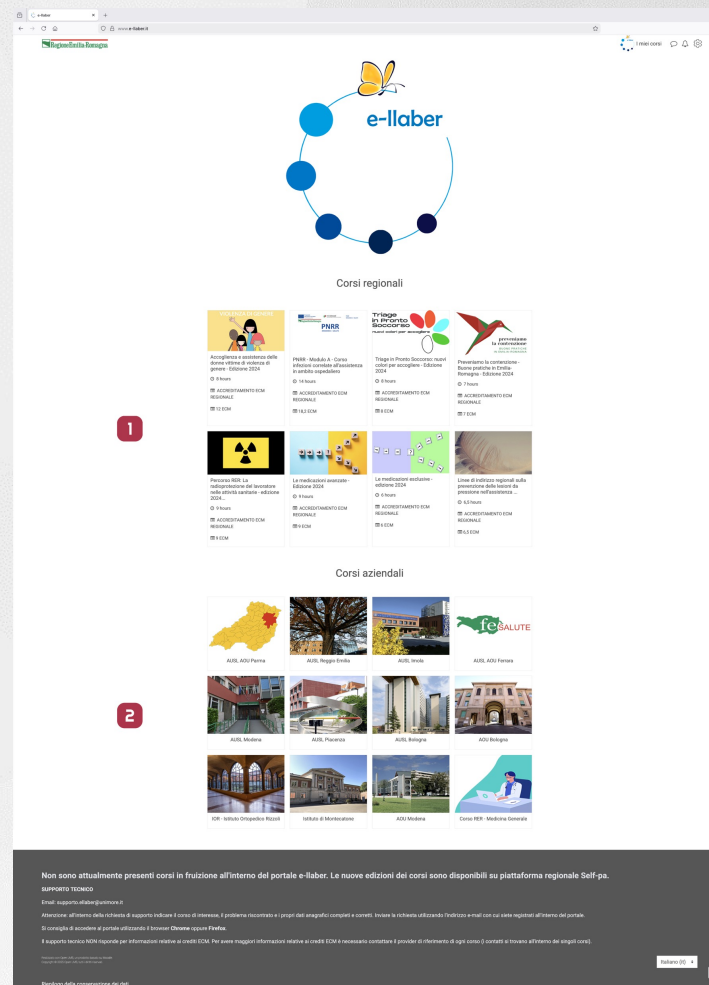
L'homepage del portale e-labber è strutturata in due macrosezioni.

1) Corsi regionali

Corsi dedicati ai professionisti sanitari dipendenti di azienda sanitaria pubblica e privata accreditata della regione Emilia-Romagna, a lavoratori di aziende non sanitarie e cittadini.

2) Aree aziendali

Aree aziendali riservate ai propri dipendenti



[PERSONALIZZAZIONI] AUTENTICAZIONE

1) Accesso federato integrato con account aziendale

Dipendenti di azienda sanitaria pubblica della regione Emilia-Romagna

2) Accesso SPID

Dipendenti di azienda sanitaria privata della regione e cittadini

3) Accesso amministratori

The screenshot shows a web browser window with the URL `www.e-laber.it/login/index.php`. The page is titled "Regione Emilia-Romagna" and contains three main sections for authentication, each marked with a red circle containing a number:

- 1** **Possiedi un account con una delle seguenti organizzazioni (Aziende sanitarie della Regione Emilia Romagna, Progetto Sole per MMG e PLS)? Accedi qui (accesso federato integrato)**
This section includes a dropdown menu labeled "Seleziona la tua organizzazione..." and a "Continua" button.
- 2** **Se non possiedi un account con nessuna delle organizzazioni sopra elencate accedi con SPID**
This section features the SPID logo.
- 3** **Accesso riservato agli amministratori**
This section includes fields for "Username" and "Password", a "Ricorda username" checkbox, and a "Login" button. It also contains links for "Hai dimenticato lo username o la password?" and "Il browser deve avere i cookie abilitati".

[PERSONALIZZAZIONI] AREA AZIENDALE

Sezione dedicata alla singola azienda sanitaria
contenente:

- 1) Banner,
- 2) Logo aziendale,
- 3) Descrizione dell'azienda sanitaria e contatti,
- 4) Elenco corsi aziendali.



1

2

**SERVIZIO SANITARIO REGIONALE
EMILIA-ROMAGNA**
Azienda Unità Sanitaria Locale di Modena

3 AUSL Modena

L'Azienda USL di Modena è una azienda pubblica parte integrante del Sistema Sanitario della Regione Emilia-Romagna. Proteggere, promuovere e migliorare la salute dei cittadini della provincia di Modena sono le sue finalità. L'Azienda nasce nel 1994 dalla fusione di sei Unità Sanitarie Locali. L'atto aziendale costituisce il documento costitutivo aziendale.

Il territorio su cui l'Azienda USL di Modena svolge le proprie attività istituzionali coincide con quello della Provincia di Modena: una superficie di 2690 Km², suddivisa in 47 Comuni.

L'Azienda USL è organizzata in 7 Distretti socio-sanitari che fanno riferimento ad ambiti territoriali definiti e in 4 Ospedali a gestione diretta.

Fanno parte della rete anche l'Ospedale di Sassuolo, a gestione mista pubblico-privata, il Policlinico di Modena e l'Ospedale Civile di Baggiovara (questi ultimi due sotto la responsabilità dell'Azienda Ospedaliero - Universitaria di Modena).

Per il perseguimento dei suoi scopi, l'Azienda Sanitaria di Modena agisce con la pratica continua della valorizzazione delle sue molteplici professionalità interne, della informazione sanitaria socialmente diffusa, della ricerca e dell'innovazione, dell'aggiornamento e della formazione.

Servizio Formazione, Ricerca ed Innovazione

Direttore: Dr.ssa Isabella Po

Referente aziendale e-learning:
Angela Parzica
a.parzica@ausl.mo.it
tel 0536422591 int 52991

4

Corsi

EDIZIONE CHIRURGIA Neo assunto con attività di Tutoraggio PERCORSO BAS. ID 114 hours ID 10 ECM	EDIZIONE CHIRURGIA Corso base con attività di Tutoraggio PERCORSO BAS. ID 16 hours ID 10 ECM	EDIZIONE CHIRURGIA Modena Corso Clinico Elettronico Interventi di U.C. ID 2 ore hours ID 0 ECM	EDIZIONE CHIRURGIA Tutor della Pratica AUSL Modena 2024 ID 4 hours ID 0 ECM
--	--	--	---

[PERSONALIZZAZIONI] PAGINA INFORMATIVA PRE-ISCRIZIONE

Permetteva all'utente di poter visionare tutte le informazioni relative al corso prima di procedere all'iscrizione:

- 1) Titolo,
- 2) Immagine/video di copertina,
- 3) Presentazione e modalità di fruizione,
- 4) Syllabus,
- 5) Pulsante di iscrizione,
- 6) Informazioni sintetiche,
- 7) Date di attivazione e rilascio ECM.

I CORSI

Tracciamento della visione integrale dei contenuti e condizionamento sequenziale.

Possibilità di percorsi differenziali per attività professionale/di interesse/ruolo.

Questionario di valutazione e gradimento finali.

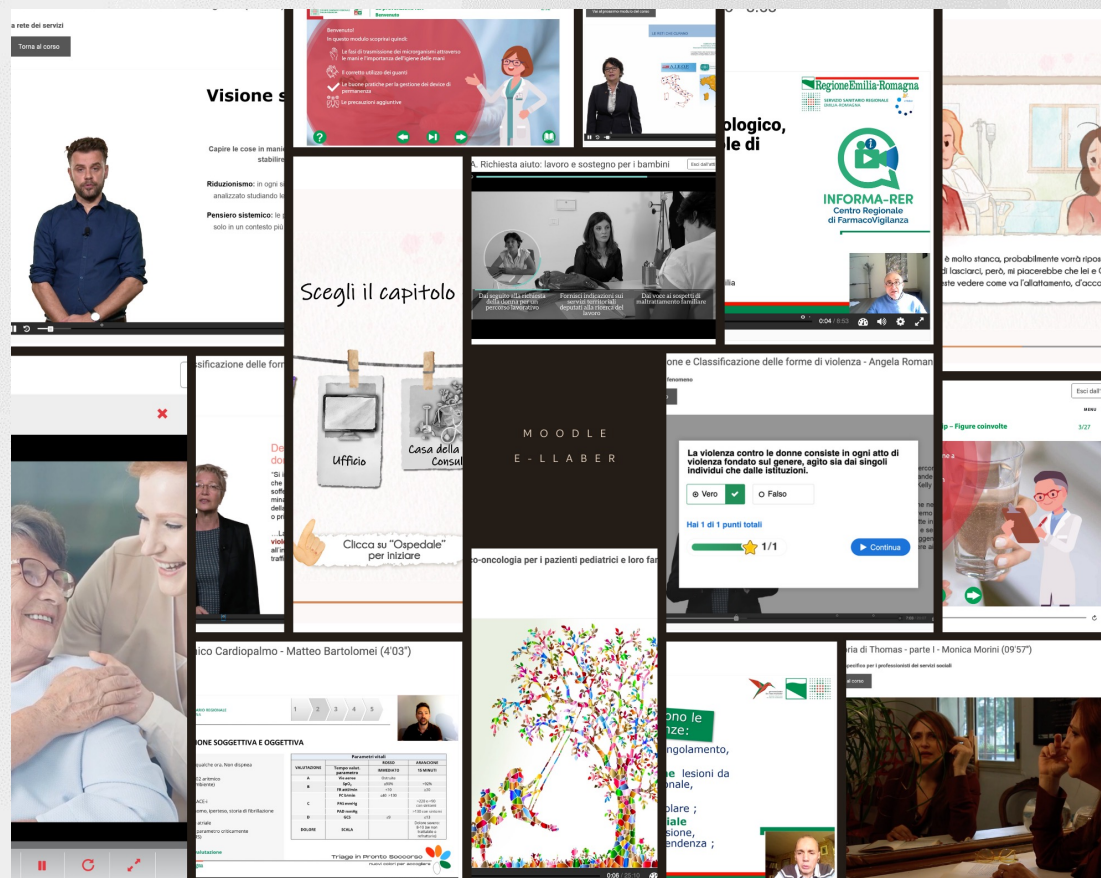
Rilascio di attestato di frequenza.

The screenshot shows the MoodleMoot interface for the course 'Corso in psico-oncologia pediatrica - Edizione 2024'. The header includes the 'Regione Emilia-Romagna' logo and navigation links. The main content area is divided into two columns. The left column lists the course contents, including 'Introduzione', '1. Scelta iniziale', '2. I percorsi di assessment nei Centri di oncematologia pediatrica ospedalieri', '3. Campi di applicazione della psicooncologia', '4. Presa in carico e valutazione psicologica', '5. Gli interventi psicologici', '6. Continuità assistenziali e lavoro di rete', and '7. Materiali didattici scaricabili'. The right column lists the course activities, including '8. Test di apprendimento', '9. Questionario di gradimento', '10. Attestato di frequenza', and '11. Riconoscimento CREDITI ECM - Dipendente STRUTTURA SANITARIA PUBBLICA, MMG, PLS o Specialista Ambulatoriale'. Below the course list, the '5. Gli interventi psicologici' module is selected, showing a list of abstracts: '5.1 Abstract', '5.2 Abstract', and '5.3 Abstract'. The '5.1 Abstract' is expanded, showing a video player with the title '5.1. Il dolore psico-emotivo in oncologia pediatrica - Federica Solari (33'44')'. The video player includes a play button and a progress bar. Below the video player, there is a section for 'CONTENUTO INTERATTIVO' with a green checkmark, indicating that the content has been viewed. The interface also includes a 'Dashboard corso' link in the top right corner and navigation buttons for 'MODULO PRECEDENTE' and 'MODULO SUCCESSIVO' at the bottom.

[PERSONALIZZAZIONI]
TRACCIAMENTO
VISIONE

Publicazione dei contenuti tramite plugin H5P e SCORM

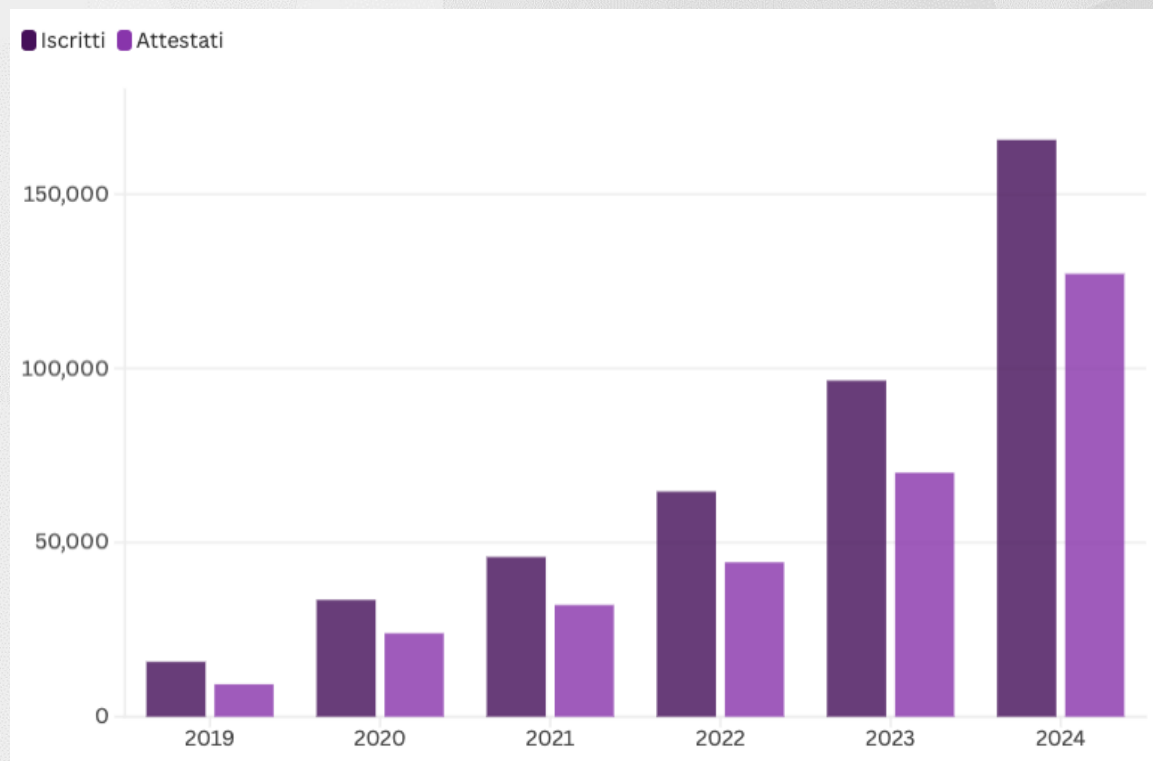
Implementazione di un criterio di
completamento personalizzato per l'attività
H5P - Contenuto interattivo basato sul tempo
di fruizione.



[RISULTATI] ANDAMENTO NEL TEMPO

CORSI REGIONALI

A partire dai primi anni di attivazione si riscontra un andamento crescente sia dal punto di vista dei corsi disponibili sia del numero di iscritti ai corsi.

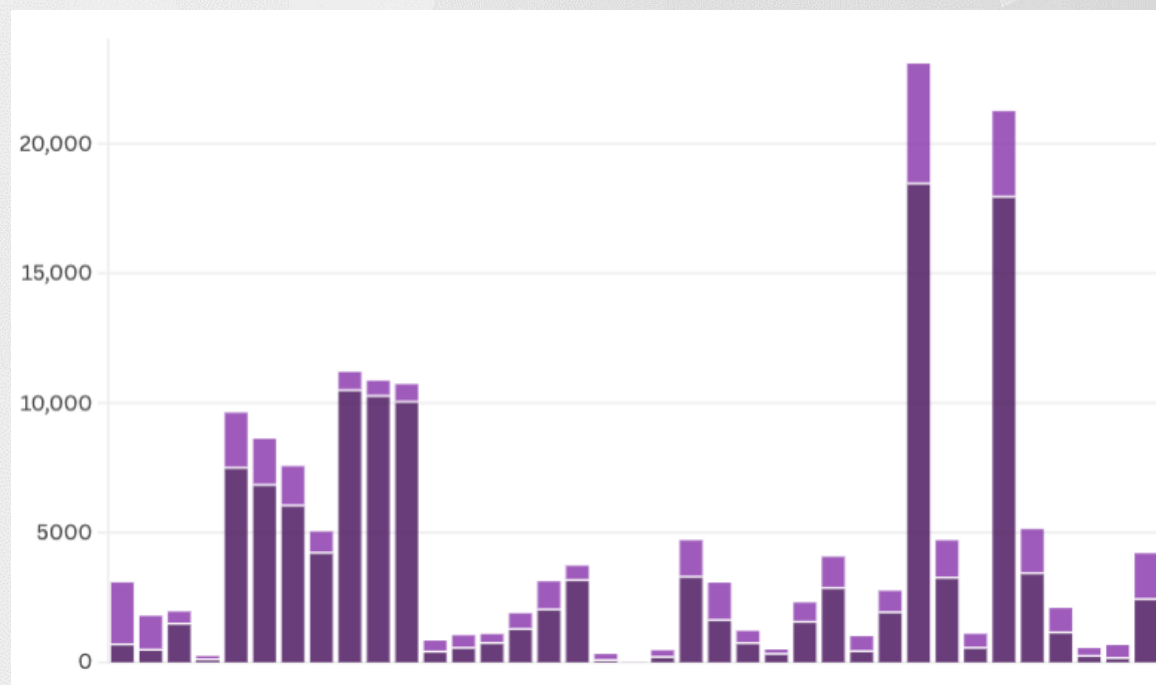


[RISULTATI] ULTIMO ANNO DI ATTIVAZIONE

CORSI REGIONALI

Nella figura si può apprezzare per ogni corso il numero di iscritti (lunghezza totale della barra) e il numero di attestati emessi (parte della barra in colore più scuro).

Il range di completamento varia dal 22,49% a 94,58%. 27 corsi su 37 disponibili in tale anno presentano una % di completamento superiore al 50%.



LA PIATTAFORMA MOODLE E-LLABER

Grazie per l'attenzione

